



FINAL

Πρωτέας Β. 55 - 35 Αναπτ. ΕΣΚΑΝΑ

Referees: Φραγκιαδάκης

Each Period	1st	2nd	3rd	4th
Πρωτέας Β.	16	10	15	14
Αναπτ. ΕΣΚΑΝΑ	9	8	9	9

End of Period	1st	2nd	3rd	4th
Πρωτέας Β.	16	26	41	55
Αναπτ. ΕΣΚΑΝΑ	9	17	26	35

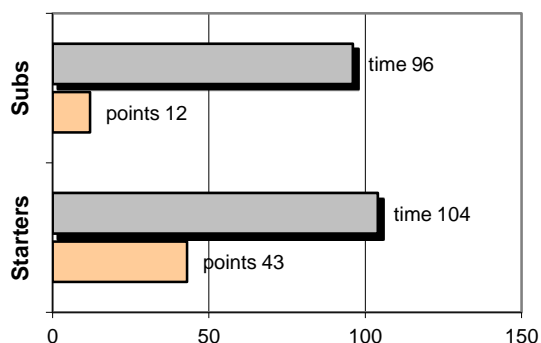


Coach: Γ. Τσεμπέρης
ΠΡΩΤΕΑΣ ΒΟΥΛΑΣ

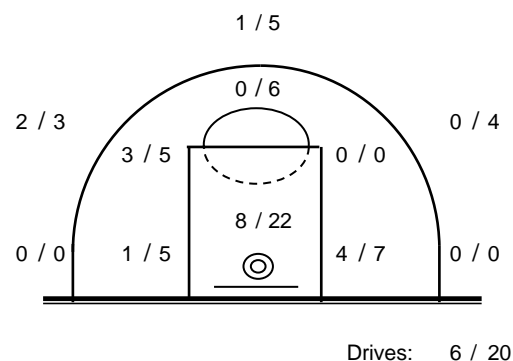
Fast Breaks 6 / 12

# Player	Time (min)	Points	Ft	2p	3p	Rebounds		As	St	Tu	Bl	Fouls		Rkg*
						de	of					Wo	Co	
4 ΠΑΥΛΑΤΟΣ ΣΠ.	18	14	1 / 2	5 / 8	1 / 2	1	3	1	4	1	0	1	2	17
5 ΔΡΙΤΣΑΣ Π.	16	5	1 / 2	2 / 8	0 / 0	2	0	1	1	1	0	1	1	1
6 ΤΣΑΚΝΑΡΙΔΗΣ Ν.	13	2	0 / 0	1 / 3	0 / 0	0	1	1	1	2	0	1	1	1
7 ΚΟΒΑΤΣ Β.	24	2	0 / 2	1 / 4	0 / 2	3	0	4	4	1	0	4	1	5
8 ΣΤΑΥΡΟΠΟΥΛΟΣ Μ.	19	4	0 / 0	2 / 8	0 / 4	0	1	3	2	2	0	0	0	-
9 ΒΛΑΧΟΣ Κ.	6	0	0 / 0	0 / 1	0 / 0	1	0	0	0	1	0	2	2	-
16 ΦΑΡΙΝΤ Φ.	20	4	0 / 0	2 / 5	0 / 0	5	6	1	3	1	0	0	3	15
11 ΚΑΡΥΔΑΣ Γ.	14	0	0 / 0	0 / 1	0 / 0	1	3	0	0	2	0	0	1	1
12 ΚΟΥΣΙΑΡΗΣ Ν.	9	0	0 / 0	0 / 0	0 / 0	3	0	1	0	0	0	0	1	4
13 ΜΠΟΥΡΑΣ Π.	25	10	0 / 0	2 / 8	2 / 4	3	1	4	4	3	0	2	0	11
14 ΒΕΝΕΤΗΣ Χ.	15	2	0 / 0	1 / 4	0 / 0	1	1	1	1	1	0	2	1	2
17 ΤΣΑΠΡΑΛΗΣ Μ.	21	12	0 / 0	6 / 15	0 / 0	5	5	1	2	4	0	1	3	12
Team						4	3			2	0	0		
1st quarter		16	0 / 0	8 / 21	0 / 4	4	11	6	9	6	0	2	1	23
2nd quarter		10	0 / 0	5 / 19	0 / 2	7	5	5	4	2	0	3	5	13
3rd quarter		15	0 / 0	6 / 14	1 / 2	10	4	2	3	8	0	3	6	17
4th quarter		14	2 / 6	3 / 11	2 / 4	8	4	5	6	5	0	6	4	18
Final Stats	200	55	2 / 6	22 / 65	3 / 12	29	24	18	22	21	0	14	16	71
			33%	34%	25%	53								

Starters- Subs ratio



Shot Chart

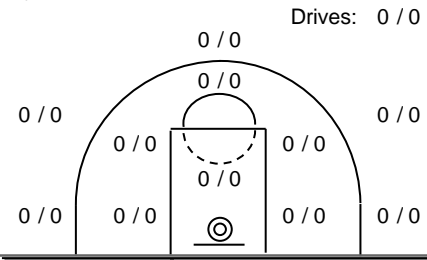


*Ranking= Points+Rebounds+Assists+Steals+Blocks-Mished Shots-Turnovers (Time Played>7min.)

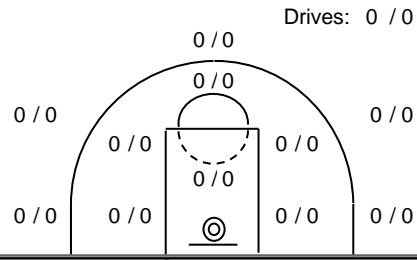
Offense Analysis:

→ Πραγματοποιήθηκαν 102 επιθέσεις

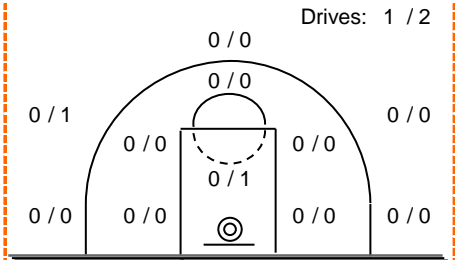
System performance:



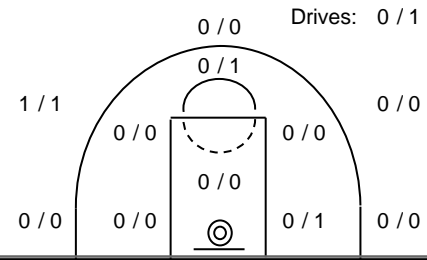
Κίνηση	Points:	0
Played	Fouls won:	0
0 times	Turnovers:	0



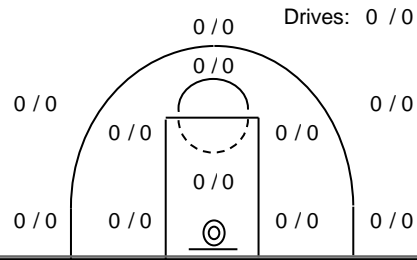
feast	Points:	0
Played	Fouls won:	0
0 times	Turnovers:	0



3	Points:	3
Played	Fouls won:	1
8 times	Turnovers:	3



Swing	Points:	4
Played	Fouls won:	1
7 times	Turnovers:	2



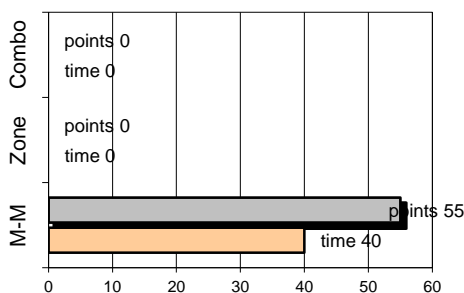
	Points:	0
Played	Fouls won:	0
0 times	Turnovers:	0

Notes:

Στα 3 πρώτα δεκάλεπτα ο Πρωτέας δεν εκτέλεσε ούτε μία ελεύθερη βολή.

Against Defense Types:

Turnovers:



Η ομάδα υπέπεσε σε 21 λάθη.

- 1 ήταν χρονικές υπερβάσεις,
- 0 ήταν παραβάσεις γραμμών,
- 18 ήταν λάθη κατοχής και
- 2 ήταν βήματα ή μεταφορά.

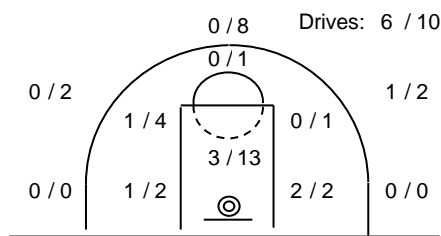
Defense Analysis:

Αναπτ. ΕΣΚΑΝΑ

4 Μπακλαβάς Στ.	0
5 Καζάκου Ν.	2
6 Μπολουδάκης Αλ.	3
7 Καμπερίδης Γ.	2
8 Σκυφτός Κ.	9
9 Ρεσίνας Δ.	2
10 Χατζηβερόγλου Π.	3
11 Αλεξανδρόπουλος Θ.	6
12 Χατζόγλου Π.	0
13 Κουτσιαύτης Αρ.	2
14 Ζαντιώτης	4
15 Ρούσσης Αν.	2

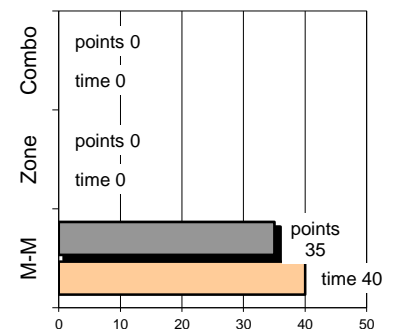
Total: 35

Εκτελεσθείσες επιθέσεις: 81
εκ των οποίων οι 3 ανανεώθηκαν
λόγω επιθετικών ριμπάουντ.



Opponent's Shot Chart

Defense Types Performance



→ Από τα 16 φάουλ που έγιναν, τα 7
οδήγησαν σε συνολικά 6 / 14 ελεύθερες βολές.